

CARNE OVINA

FEBRERO

2024

Faena

(cabezas)

156.721

Febrero 2024

323.518

Ene – Feb. 2024

▲ 10,8%

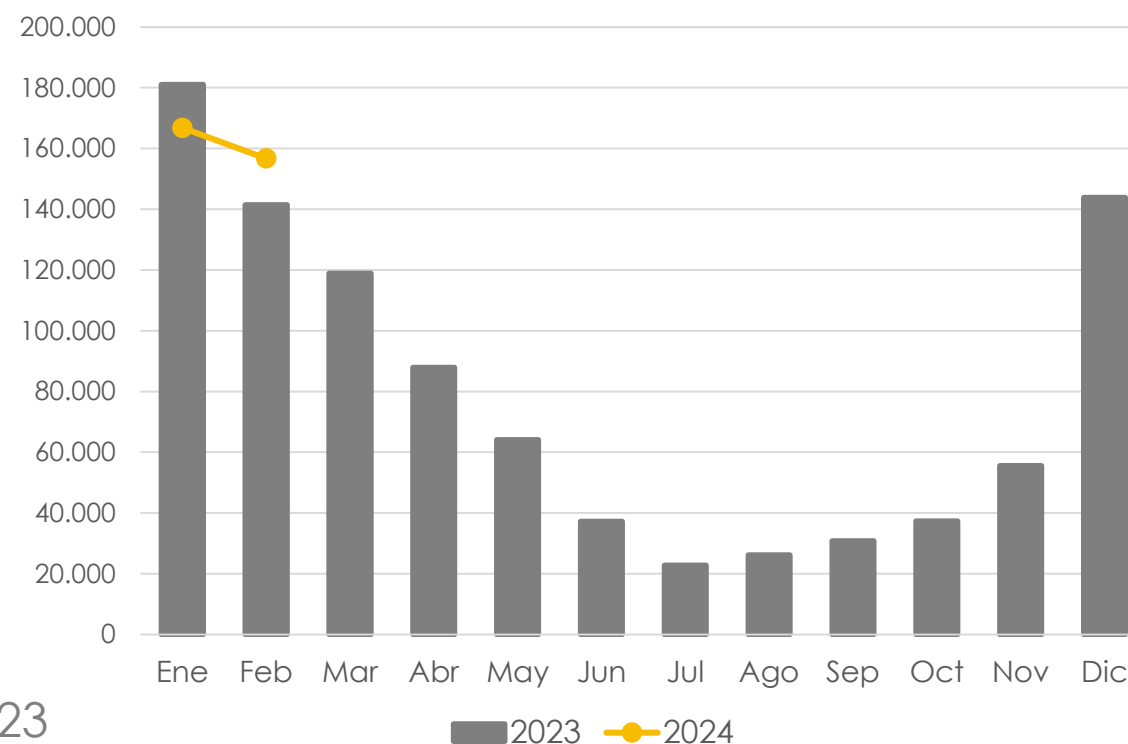
Var. interanual

Febrero 2024 vs 2023

▲ 0,3%

Var. interanual

Ene – Feb. 2024 vs 2023



Producción

(tn res con hueso)

2.510

Febrero 2024

4.909

Ene – Feb. 2024

▲ 26,3%

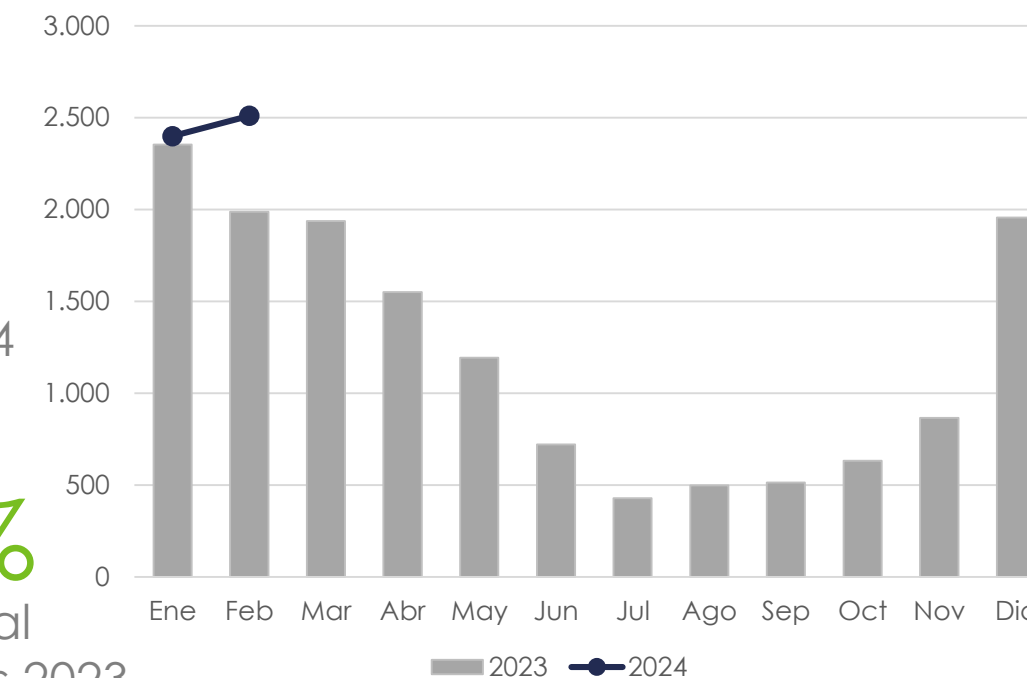
Var. interanual

Febrero 2024 vs 2023

▲ 13,1%

Var. interanual

Ene – Feb. 2024 vs 2023



Exportación de carne

(tn eq. res con hueso)

659

Febrero 2024

1.028

Ene – Feb. 2024

▼ 8,8%

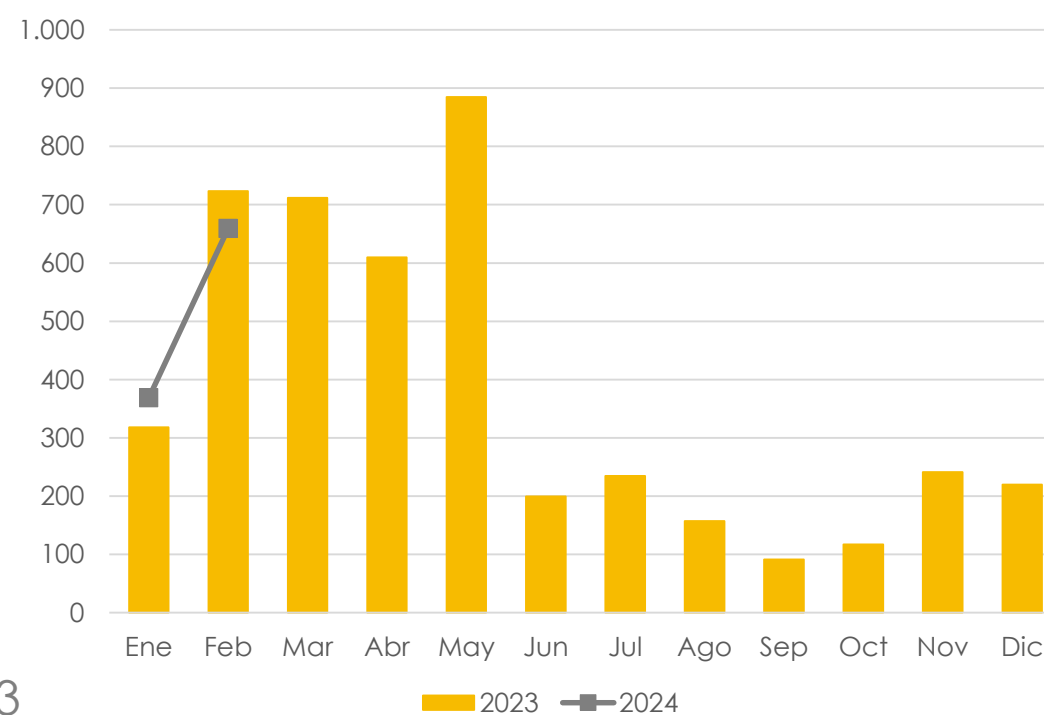
Var. interanual

Febrero 2024 vs 2023

▼ 1,2%

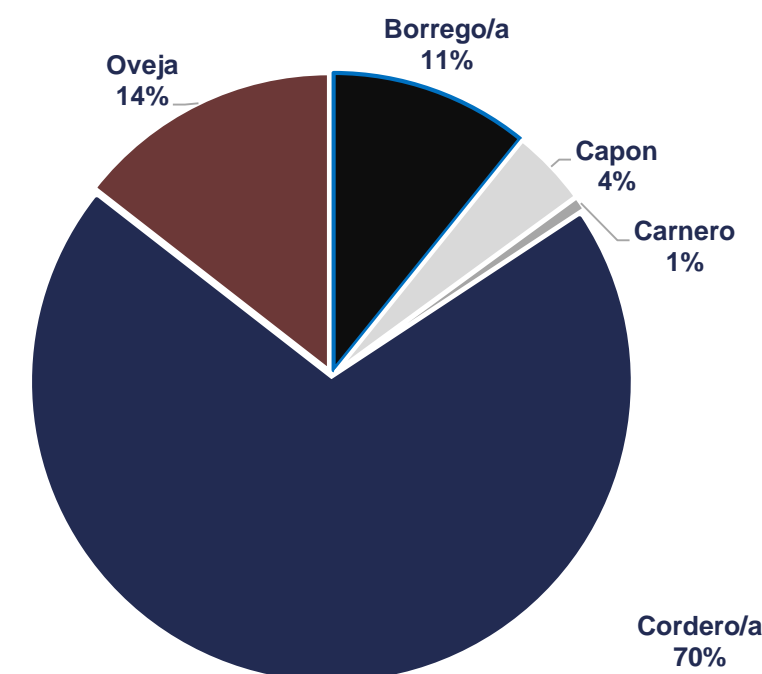
Var. interanual

Ene – Feb. 2024 vs 2023



Composición de la Faena

Enero – Febrero 2024



Faena por Región

Enero – Febrero 2024

Región	Cabezas	Participación por Región
Patagonia	297.697	92,0%
Pampeana	21.040	6,5%
Noreste	2.354	0,7%
Cuyo	751	0,2%
Noroeste	1.676	0,5%
TOTAL	323.518	100,0%

